



Artis Infälld

Artis har en belysningsteknik som är skapad för detaljhandeln av Molto Luce. Denna träffsäkra, patenterade, armatur har inspirerats från billyktor och gör att flera 3-fasskena eller som infälld armatur. ARTIS kommer som singelarmatur eller som dubbelarmatur med en reflektor som strömlbar $\pm 15^\circ$. Finns med styrningen DALI eller Tänd/Släck. ARTIS bör placeras med 3m mellanrum för ett optimalt ljusflöde och blir därför även mer kostnadseffektivt. Exempel som gjorts visar att du behöver 60% mindre armaturer om du väljer Artis istället för ex spotlights.

MOLTO LUCE®

LJUSTEKNISKA DATA

Armaturljusflöde	2420 - 10770lm lm
Färgbeständighet	SDCM 3
Färgtemperatur	2700 K, 3000 K, 4000 K
Färgåtergivningningsindex (CRI)	90-100
Ljusfördelning	Asymmetrisk , Dubbel Asymmetri
Ljusuttag	Direkt
Nominell livstid L80/B10 vid 25 °C	50000



DIMENSIONER

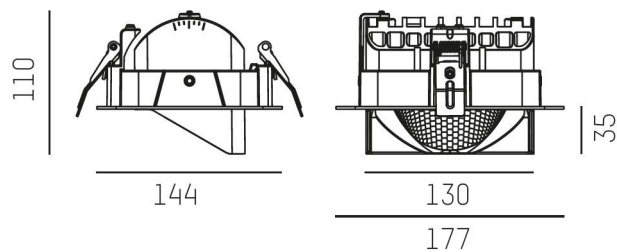
Bredd	144 mm
Höjd/djup	110 mm



DIMENSIONER (forts)

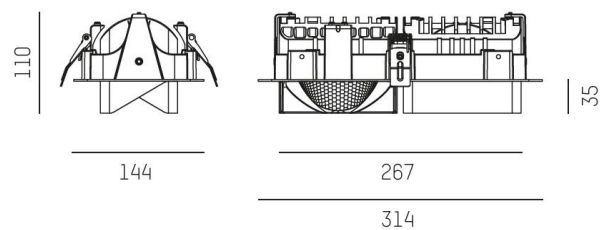
Inbyggnadsbredd	133x145 / 133x280 mm
Inbyggnadsdjup	100 mm
Längd	117 / 314 mm
Kapslingsklass	IP20
Styrning	DALI, Ej dimbar
Kapslingsfärg	Vit / Svart / Alu
Material kapsling	Aluminium

Måttritning

 1 - 25 mm
 +/- 15° 133 x 145 mm, ET 100 mm



 1 - 25 mm
 +/- 15° 133 x 280 mm, ET 100 mm



Ljusfördelningskurva

