


MILLI INF KLASSRPKT 4K ROOMSET

E7026976

Milli infälld klassrumspaket för skolor innebär att man med endast ett E-nummer får ett komplett, energisnålt belysningspaket som inkluderar såväl armaturer som styrsystem för närvarostyrning och dagsljuskontroll. Enklare kan det inte bli. Konceptet är baserat på ett klassrum ca 9x8 m eller ca 72 m² samt takhöjd ca 3 m. Milli infälld är en armatur med en optik för maximal belysningskomfort med avseende på avbländning och ljusfördelning. Milli infälld klassrumspaket innehåller: 9 st Milli infälld 3-radig HO DALI/SWD, 2 st Box Tavla asym DALI/SWD, 2 par väggarmar. 1 st närvarosensor, 1st Roomset. Sensorn programmeras enkelt via Bluetooth med en app för Android-surfplatta. Armaturdata som visas nedan är per armatur och för Milli inf 3-radig HO.



Ljustekniska data

Anpassad för bildskärmsarbete	Ja
Armaturljusflöde	4350 lm
Flimmervärde Pst LM	0.5
Färgbeständighet (McAdam ellipse)	SDCM3
Färgtemperatur	4000 K
Färgåtergivningindex (CRI)	80-89
Ljusfärg	Vit
Ljusfördelning	Symmetrisk
Ljuskälla	LED utbytbart
Ljusuttag	Direkt
Nominell livstid L100/B50 vid 25 °C	50000 h
Nominell livstid L80/B10 vid 25 °C	100000 h
Stroboskopeffektvärde SVM	0.4

Elektriska data

Antal don MCB B10A	30
Antal don MCB B16A	48
Antal don MCB C10A	32
Antal don MCB C16A	50
Distortion (THD)	0.1
Driftdon	LED-drivdon konstantström
Drivdon ingår	Ja
Effekt max	32 W
Effekt medel	30 W
Effekt min.	28 W
Effektfaktor	0.9
www.cardi.se Konstant ljusflöde (CLO)	Ja
Ljusutbyte	155 lm/W

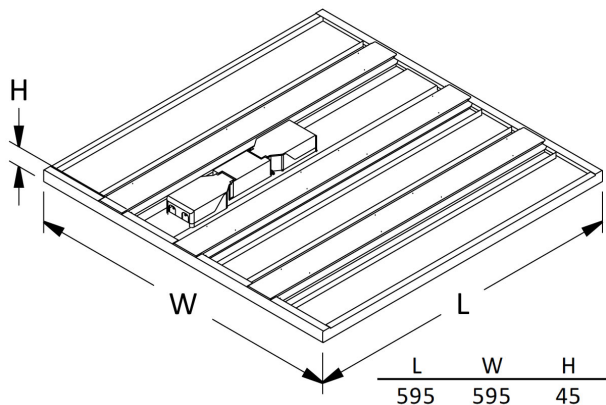
Elektriska data (forts)

Max. systemeffekt	32 W
Märkspänning från/till	220...240 V
Nominell ström	850 mA
Spänningstyp	AC
Bredd	595 mm
Höjd/djup	45 mm
Längd	595 mm
Dimteknik	AM
Kapslingsklass (IP)	IP20
Skyddsklass	II
Styrning	DALI/Switch&Dim
Utbytbart drivdon	Ja
Anslutningstyp	Fri ände
Antal poler	5
Hus ytskydd	Med pulverlack
Kapslingsfärg	Vit
LED-Panel	Ja
Lämplig för infällt montage	Ja
Lämplig för takmontage	Ja
Material kapsling	Stål
Med ljuskälla	Ja
RAL-nummer	9016
Rasterutförande	Matt
Typ av kabeldragning	Avslutning
Vikt	4.5 kg

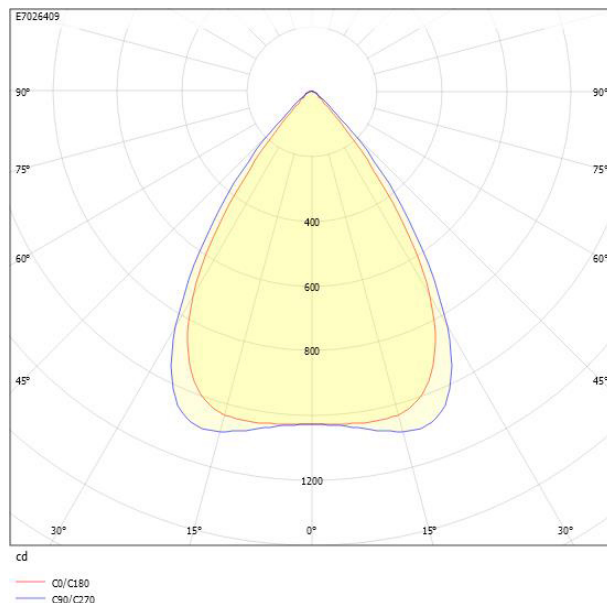


CARDI
Belysning från Elektroskandia

Måttritning



Ljusfördelningskurva



UGR-tabell

Beräkning av bländning enligt UGR										
ρ Tak	80	70	70	50	50	80	70	70	50	50
ρ Vägg	60	50	30	50	30	60	50	30	50	30
ρ Golv	30	20	20	20	20	30	20	20	20	20
Rumsstorlek	X	Y	Blickriktning tvärs till tvärsaxel				Blickriktning längs till tvärsaxel			
2H	2H	14.8	16.6	17.4	16.9	17.6	16.2	18.0	18.8	18.3
2H	3H	14.8	16.6	17.3	16.9	17.5	16.1	18.0	18.7	18.2
2H	4H	14.8	16.6	17.3	16.9	17.5	16.1	17.9	18.6	18.2
2H	6H	14.7	16.6	17.2	16.9	17.5	16.0	17.9	18.5	18.2
2H	8H	14.7	16.6	17.1	16.9	17.4	16.0	17.9	18.4	18.2
2H	12H	14.7	16.6	17.1	16.9	17.4	16.0	17.8	18.4	18.2
4H	2H	14.7	16.5	17.1	16.8	17.4	16.0	17.9	18.5	18.2
4H	3H	14.7	16.5	17.1	16.9	17.4	16.0	17.8	18.4	18.2
4H	4H	14.7	16.6	17.0	16.9	17.4	15.9	17.8	18.3	18.2
4H	6H	14.7	16.6	17.0	17.0	17.4	15.9	17.8	18.2	18.2
4H	8H	14.7	16.6	16.9	17.0	17.3	15.8	17.8	18.1	18.2
4H	12H	14.6	16.6	16.9	17.0	17.3	15.8	17.8	18.1	18.2
8H	4H	14.6	16.5	16.9	16.9	17.2	15.8	17.7	18.1	18.2
8H	6H	14.6	16.6	16.8	17.0	17.3	15.8	17.7	18.0	18.2
8H	8H	14.6	16.6	16.8	17.0	17.3	15.7	17.7	18.0	18.2
8H	12H	14.6	16.6	16.8	17.1	17.2	15.7	17.7	17.9	18.2
12H	4H	14.5	16.5	16.8	16.9	17.2	15.8	17.7	18.0	18.1
12H	6H	14.6	16.5	16.8	17.0	17.2	15.7	17.7	17.9	18.2
12H	8H	14.6	16.6	16.7	17.0	17.2	15.7	17.7	17.9	18.2
Variation av skärmarposition för tvärsaxel S										
S = 1.0H			+3.4 / -5.0					+3.0 / -6.0		
S = 1.5H			+5.3 / -5.4					+5.6 / -7.1		
S = 2.0H			+7.8 / -5.9					+7.6 / -7.7		
Standardtabell			BK01					BK00		
Korrektionsfaktor			-1.4					-0.4		
Korrigerade bländningsvärden relaterade till totalt ljusflöde										

